

# 放射能検査のご案内（一般市民の方へ）


事業者の方へのご案内は別途ございます。

いわき地域復興センターでは、市民の方を対象とした3種類の放射能検査を行っております。

以下の検査につきましては、事前にご予約が必要です。


## 作物と土壌のセット検査

- 【検査対象】 自家栽培の作物と、それを栽培した土壌のセット
- 【必要量】 1 kg 以上（土壌・作物とも）
- 【前処理方法】 作物はよく水洗いし、刻んだり皮をむいたりせず可食部分を丸ごと  
※皮の厚い作物などは可食部分が1 kg となるよう、多めにご用意ください。  
土壌はふるいなどで石などを取り除き、乾燥させる




## 加工品等の検査

- 【検査対象】 自家消費用に作った加工品など  
(ジュース、乳製品、食用の花、堆肥、糠床、手作り化粧品等)
- 【必要量】 1 kg 以上（量が少ないと測定ができない場合があります）
- 【前処理方法】 固形物は1 mm～5 mm角の細かいみじん切り  
液体はきれいなペットボトルに入れ、1 l 以上  
※お茶は茶葉ではなく、煮出して飲む状態のものをお持ちください。



## 作付する土壌の検査

- 【検査対象】 自家消費用作物栽培用の土壌
- 【必要量】 1 kg 以上（量が少ないと測定ができない場合があります）
- 【前処理方法】 ふるいなどで石などを取り除き、乾燥させる



## 申込方法等のご案内

《予約先》いわき地域復興センター（TEL & FAX 0246-41-7003）

- ① 当センターにご連絡いただくか、またはHPより依頼書をご入手ください。
- ② 依頼書に記入いただき、当センターへFAX（0246-41-7003）してください。
- ③ 受付が完了しましたら、当センターよりご連絡致します。

《結果報告》検査終了次第こちらからご連絡→当センターにて結果のお渡しおよび検体返却

《費用》無料

上記3つの検査の詳細は、いわき地域復興センターまでお気軽にお問い合わせください。

# いわき市による自家消費用作物等の放射能簡易検査のご案内

いわき地域復興センターでは、いわき市による自家消費用作物等の放射能検査を実施しております。検査機器の違いで2種類の検査方法があります。以下の検査につきましては、事前予約は**不要**です。

《対象者》いわき市内に居住する方

## 《検査対象》

原則として、市内で採れたもので、出荷又は販売等を目的としない自家で消費するための野菜、山菜、果物および加工食品（漬物、梅干しなど）

※市販されている商品、土壌、飲料水、母乳は対象外です。

## 《検査概要》

検査方法	検査機器	必要量	前処理方法	検出下限値
きざまない検査	 非破壊式検査装置	500g	縦 30cm×横 20cm× 高さ 15cm 未満の 大きさ  ※細かく刻む必要はありません。	セシウム 134 セシウム 137 合算値 …20Bq/kg
細かくきざむ検査	 Nalシンチレーション 検出器	1kg ※500g (参考値 扱い)	1mm～5mm角の 細かいみじん切り、 又はすりおろす	セシウム 134 …10Bq/kg  セシウム 137 …10Bq/kg

※作物は水洗いをして食べない部分（ヘタや根など）を取り除いて下さい。

※2重にしたビニール袋に入れてお持ち込みください。

## 《受付時間》

きざまない検査：9時から12時、13時から15時

細かくきざむ検査：9時から12時まで

※月曜日から金曜日まで（土日・祝日を除く）

## 《結果報告》

きざまない検査：その場で測定し、結果をお返します

細かくきざむ検査：当日16時から17時まで

※費用は無料です。



いわき地域復興センター 放射能検査担当  
(いわき明星大学 環境放射線測定室)  
〒970-8551 福島県いわき市中央台飯野5-5-1  
TEL & FAX : 0246-41-7003  
URL <http://www.revive-iwaki.net/>

